




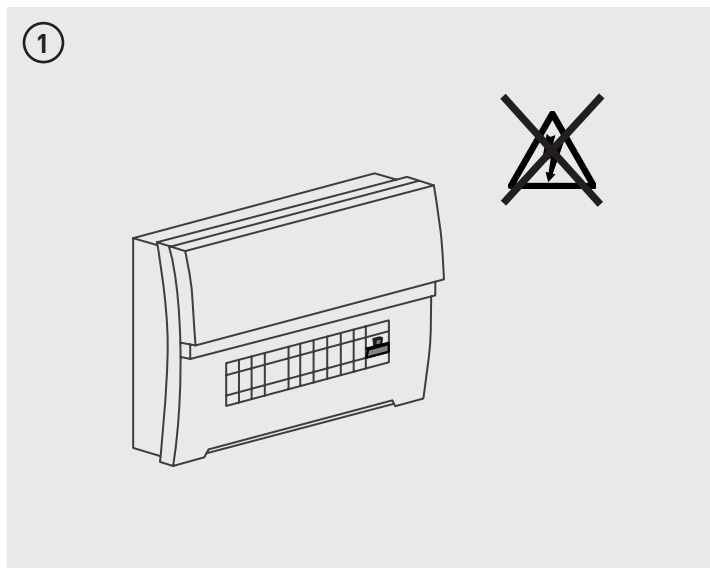
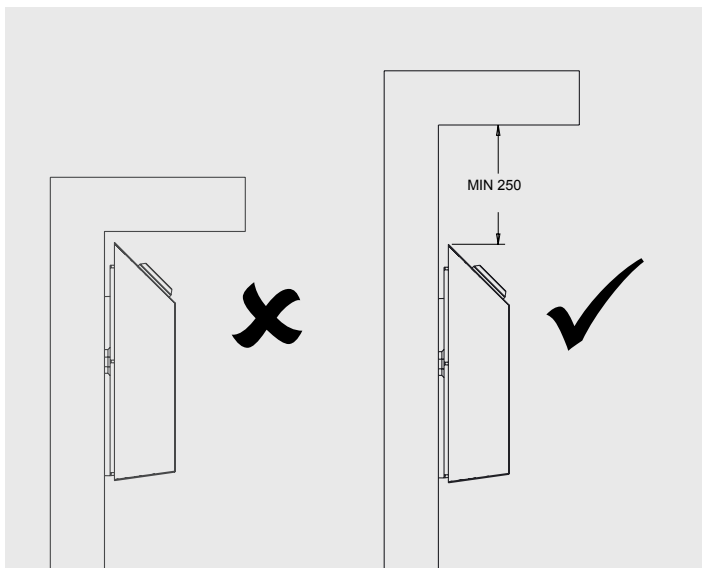


## STORM PHOTOCELL



<p><b>Note</b> – This product is designed for domestic outdoor use. It is not suitable for interior or commercial use. Suitable for surface mounting with rear cable entry only.</p> <p><b>For non-UK, please refer/consult local requirements</b></p> <p><b>ENSURE ELECTRICAL SUPPLY IS DISCONNECTED/ISOLATED BEFORE COMMENCING INSTALLATION</b></p> 	<p><b>Bitte beachten</b> – Dieses Produkt ist gefertigt für den Außeneinsatz. Es ist nicht geeignet für den Einsatz im Innenbereich oder im Gewerblichen Bereich. Geeignet für Befestigung mit rückwärtiger Kabelführung.</p> <p><b>Beachten/konsultieren Sie lokale Anforderungen und Vorschriften</b></p> <p><b>UNTERBRECHEN/ISOLIEREN SIE DIE STROMVERSORGUNG, BEVOR SIE MIT DER MONTAGE BEGINNEN</b></p> 	<p><b>Attention</b> – Ce produit est conçu uniquement pour une utilisation en intérieur, et non pour une utilisation à l'extérieur. Convient pour un montage en surface avec entrée de câble arrière uniquement.</p> <p><b>AVANT DE PROCÉDER L'INSTALLATION, ASSUREZ-VOUS QUE L'INSTALLATION ÉLECTRIQUE EST HORS TENSION OU ISOLÉE</b></p> 
<p><b>Nota</b> – este producto está diseñado para uso doméstico en exterior. No es apto para uso interiores en entornos comerciales. Adecuado para montaje en superficie con entrada de cable únicamente trasera.</p>  <p><b>ANTES DE COMENZAR LA INSTALACIÓN, ASEGURESE DE QUE LA CORRIENTE ELÉCTRICA ESTÉ DESCONECTADA/AISLADA</b></p>	<p><b>Nota</b> – Questo prodotto è progettato per un uso privato all'aperto. Non è adatto per un uso interno o commerciale. Adatto solo per il montaggio su superfici piane con ingresso cavi posteriore.</p>  <p><b>ASSICURARSI CHE L'ALIMENTAZIONE DI CORRENTE SIA STACCATO/ISOLATA PRIMA DI INIZIARE L'INSTALLAZIONE</b></p>	

LSPC500-01						
Power Source	Power Frequency	Rated Load	Light control	Cloud Time Delay	Working Temperature Range	Power Consumption
220-240V AC	50-60Hz	500W LED 1000W Resistive	On: 15lux Off: 70lux	2 minute	-25°C to +40°C	< 0.5W



<p>Tech Help Line UK - 0330 0249 279 Non UK - +44 (0)1952 238 100 Supplied by LUCECO Stafford Park 1 TF3 3BD ENGLAND</p>	<p>Kontakt UK - 0330 0249 279 Non UK - +49 40 89066 878 - 29 Geliefert von Luceco GmbH Holstenplatz 20b, 22765 Hamburg DEUTSCHLAND</p>	<p>Support Technique UK - 0330 0249 279 Non UK - +33 (0)1 61 10 10 35 Notice fournie par Luceco SAS France &amp; Belux 3 Rue de Courtalin, Magny Le Hongre 77700 FRANCE &amp; BELUX</p>	<p>Servicio de asistencia telefónica UK - 0330 0249 279 Non UK - +34 93 829 55 74 (EU) Luceco SE C/Bohinadora 1-5 08302 Mataró Barcelona, Spain</p>	<p>Assistenza tecnica telefonica UK - 0330 0249 279 Non UK - +39 0434 1696795 Fornito da BG Electrical Ltd Nexus Italia, Via Amman 10 33170 Pordenone, Italy</p>
--	--	---	---	--

Visit our website at [www.luceco.com](http://www.luceco.com) Besuchen Sie uns auf [www.luceco.de](http://www.luceco.de) Visitez notre site Web [www.luceco.fr](http://www.luceco.fr) Visite nuestra web en [www.luceco.com](http://www.luceco.com) Visitate il nostro sito [www.luceco.com](http://www.luceco.com)

