

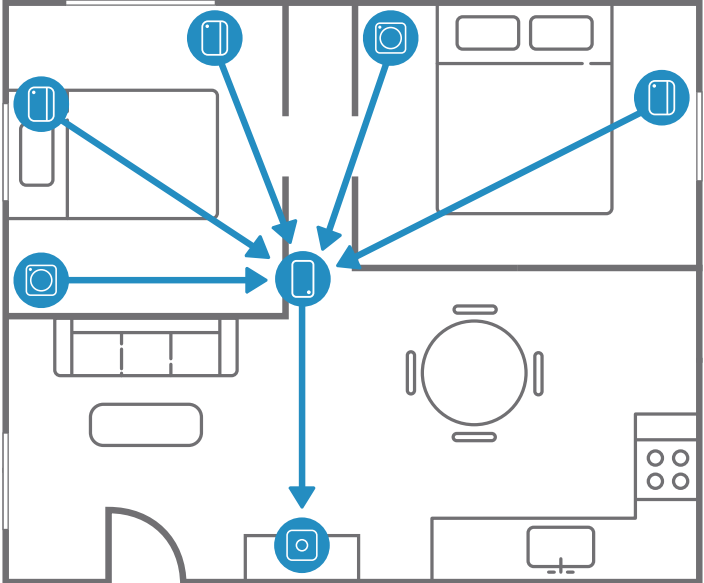


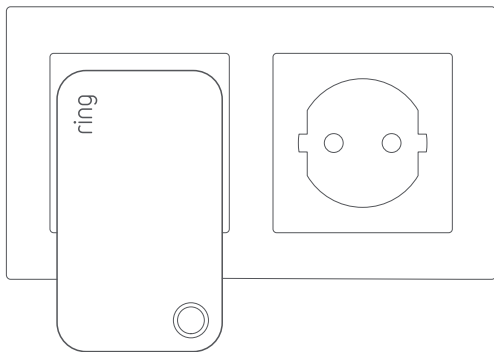
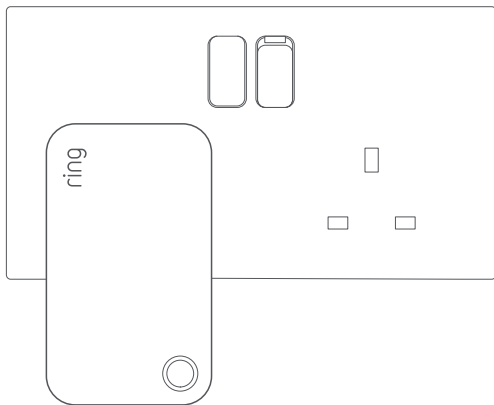
Range Extender

for Ring Alarm (5B28S6)

Manual & Safety Instructions

 English.....	4
 Français.....	5
 Deutsch.....	6
 Italiano.....	7
 Español.....	8
 Nederlands.....	9
 Norsk.....	10
 Svenska.....	11
 Suomi.....	12
 Dansk.....	13
 العربية.....	14





First, complete the in-app setup.

1. Make sure your Ring Alarm is disarmed.
2. In the Ring app, tap **Set Up a Device** and find the **Range Extender** in the **Security** menu.
3. Follow the in-app instructions to complete setup.

Then, install the device in your home.

1. Choose an outlet between your Base Station and some of the devices farthest from your Base Station.
2. Leave the Range Extender plugged into an outlet at all times. You can move the Range Extender to another socket as needed to expand the range of your Z-Wave network.

SAFETY AND COMPLIANCE INFORMATION



Use Responsibly. Read all instructions and safety information before use.

SAFETY INFORMATION

⚠ WARNING! Failure to read and follow these safety instructions before operation could result in fire, electric shock, or other injury or damage.

⚠ CAUTION! To reduce the risk of electrical shock, DO NOT open the unit. There are no user serviceable parts inside the unit. Refer to customer support for any repairs.

⚠ WATCH FOR SMALL PARTS! Your device and accessories may present a choking hazard to small children. Keep them out of reach of small children.

Ring Range Extender is for indoor use only. Do not expose your device to liquids. If your device or adapter gets wet, carefully unplug the device without getting your hands wet and wait for the device to dry completely before plugging it in again. Do not attempt to dry your device with an external heat source, such as a microwave oven or a hair dryer. If the device appear damaged, discontinue use immediately. To avoid risk of electric shock, do not touch your device during a lightning storm. When this device is plugged into an electrical socket-outlet, unplugging this device will disconnect it from the AC mains supply. Only plug this device into an easily accessible socket-outlet.

BATTERY SAFETY

HANDLE WITH CARE. Your device contains a rechargeable lithium-ion polymer battery and should be replaced only by a qualified service provider. Do not disassemble, open, crush, bend, deform, puncture, shred or attempt to access the battery in your device. Do not modify or remanufacture the battery, attempt to insert foreign objects into the battery, or immerse or expose it to water or other liquids, expose to fire, explosion or other hazard. Only use the battery for the system for which it is specified. Use of an unqualified battery or charger may present a risk of fire, explosion, leakage or other hazard. Do not short-circuit a battery or allow metallic conductive objects to come into contact with battery terminals. Avoid dropping the device or battery. If

the device or battery is dropped, especially on a hard surface, and the user suspects damage, do not attempt repair. Contact Ring Customer Service for assistance.

PRODUCT SPECIFICATIONS

Model Number: 5B2856

Electrical Rating: 100-240V ~50/60Hz 40mA

Temperature Rating: 0°C - 40°C



Class II apparatus



For indoor use

DECLARATION OF CONFORMITY

Hereby, Ring LLC, declares that the radio equipment Ring Range Extender (5B2856) is in compliance with Directive 2014/53/EU and relevant UK statutory requirements. The full text of the EU Declarations of Conformity are available at the following internet address: ring.com/doc.pdf.

RADIO FREQUENCY COMPLIANCE

In order to protect human health, this device meets the thresholds for exposure of the general public to electromagnetic fields according to Council Recommendation 1999/519/EC. This device should be installed and operated with at least 20 cm between the radiator and your body.

Wireless Features: Z-Wave

Maximum Effective Radiated Power:
868.40 - 869.85 MHz 3.47 dBm ERP

RECYCLING YOUR DEVICE PROPERLY

In some areas, the disposal of certain electronic devices is regulated. Make sure you dispose of, or recycle, your device in accordance with your local laws and regulations.

FRANÇAIS

Commencez par terminer la configuration dans l'application.

1. Assurez-vous que votre Ring Alarm est désactivée.
2. Dans l'application Ring, appuyez sur **Configurer un appareil** et recherchez **Amplificateur de portée** dans le menu **Sécurité**.
3. Suivez les instructions dans l'application pour finaliser la configuration.

Installez ensuite l'appareil dans votre maison.

1. Choisissez une prise entre votre base et certains des appareils les plus éloignés de votre base.
2. Laissez l'amplificateur de portée branché sur une prise en permanence. Vous pouvez déplacer l'amplificateur de portée vers une autre prise si nécessaire afin d'élargir la portée de votre réseau Z-Wave.

INFORMATIONS RELATIVES À LA SÉCURITÉ ET À LA CONFORMITÉ



À utiliser de manière responsable. Lire toutes les instructions et consignes de sécurité avant utilisation.

CONSIGNES DE SÉCURITÉ

⚠ AVERTISSEMENT ! Le non-respect de ces consignes de sécurité avant la mise en fonctionnement peut provoquer un incendie, une électrocution ou d'autres blessures ou dommages.

⚠ ATTENTION ! Pour réduire le risque d'électrocution, n'ouvrez PAS l'appareil. L'appareil ne contient aucune pièce réparable par l'utilisateur. Adressez-vous au service client pour toute réparation.

⚠ ATTENTION AUX PETITES PIÈCES ! Votre appareil et vos accessoires peuvent présenter un risque d'étouffement pour les jeunes enfants. Tenir hors de portée des jeunes enfants.

L'amplificateur de portée Ring est destiné à une utilisation en intérieur uniquement. N'exposez pas votre appareil à des liquides. Si votre appareil ou adaptateur est mouillé, débranchez-le soigneusement sans vous mouiller les mains et attendez qu'il sèche complètement avant de le rebrancher. N'essayez pas de sécher votre appareil avec une source de chaleur externe, telle qu'un four à micro-ondes ou un sèche-cheveux. Si votre appareil semble endommagé, cessez immédiatement de l'utiliser. Pour éviter tout risque d'électrocution, ne touchez pas votre appareil pendant un orage. Lorsque cet appareil est branché sur une prise électrique, le débranchement de cet appareil le déconnecte de l'alimentation secteur. Branchez uniquement cet appareil sur une prise facilement accessible.

CONSIGNES DE SÉCURITÉ DE LA BATTERIE

MANIPULER AVEC PRÉCAUTION. Votre appareil contient une batterie lithium-ion polymère rechargeable et ne doit être remplacée que par un fournisseur de services qualifié. Ne démontez pas, n'ouvrez pas, n'écrasez pas, ne pliez pas, ne déformez pas, ne percez pas, ne brisez pas la batterie de votre appareil et n'essayez pas d'y accéder. Ne modifiez pas la batterie ou ne la remettez pas en état, ne tentez pas d'y insérer des corps étrangers ou de l'immerger dans l'eau ou dans d'autres liquides, ne l'exposez pas à l'eau ou à d'autres liquides, ne l'exposez pas au feu, à une explosion ou tout autre danger. Utilisez

uniquement la batterie du système pour lequel elle est spécifiée. L'utilisation d'une batterie ou d'un chargeur non approprié(e) peut présenter un risque d'incendie, d'explosion, de fuite ou un autre danger. Ne court-circuitez pas une batterie et ne laissez pas d'objets conducteurs métalliques entrer en contact avec les bornes de la batterie. Évitez de faire tomber l'appareil ou la batterie. Si l'appareil ou la batterie est tombé(e), en particulier sur une surface dure, et que l'utilisateur soupçonne une détérioration, ne tentez aucune réparation. Contactez le service client Ring pour obtenir de l'aide.

CARACTÉRISTIQUES DU PRODUIT

Numéro de modèle : 5B2856

Puissance électrique : 100-240 V ~ 50/60 Hz 40 mA

Température nominale : 0°C - 40°C



Appareil de classe II



Pour une utilisation en intérieur uniquement

DÉCLARATION DE CONFORMITÉ

Pà la présente, Ring LLC déclare que l'équipement Ring Range Extender (5B2856) est conforme à la Directive 2014/53/UE et à toutes les exigences réglementaires britanniques pertinentes. Les déclarations de conformité CE sont disponibles à l'adresse Internet suivante : ring.com/doc.pdf.

CONFORMITÉ AUX RADIOFRÉQUENCES

Afin de protéger la santé des personnes, cet appareil répond aux seuils d'exposition du public aux champs électromagnétiques conformément à la recommandation du Conseil 1999/519/CE. Cet appareil doit être installé et utilisé à une distance minimale de 20 cm entre l'élément rayonnant et votre corps.

Fonctionnalités sans fil : Z-Wave

Puissance isotrope rayonnée équivalente maximale : 868,40 - 869,85 MHz 3,47 dBm EIRP

RECYCLAGE DES APPAREILS

Dans certaines régions, la mise au rebut de certains appareils électroniques est réglementée. Veuillez à jeter votre appareil ou à le recycler conformément aux lois et réglementations locales en vigueur.

Schließen Sie zunächst die Einrichtung in der App ab.

1. Stellen Sie sicher, dass Ring Alarm deaktiviert ist.
2. Tippen Sie in der Ring-App auf **Gerät einrichten** und suchen Sie im Menü **Sicherheit** den **Signal-Verstärker**.
3. Folgen Sie den Anweisungen in der App, um die Einrichtung abzuschließen.

Montieren Sie anschließend das Gerät in Ihrem Zuhause.

1. Wählen Sie eine Steckdose zwischen Ihrer Basisstation und einigen der Geräte aus, die am weitesten von der Basisstation entfernt sind.
2. Achten Sie darauf, dass der Signal-Verstärker immer an eine Steckdose angeschlossen ist. Sie können den Signal-Verstärker bei Bedarf an eine andere Steckdose anschließen, um die Reichweite Ihres Z-Wave-Netzwerks zu erhöhen.

HINWEISE ZUR SICHERHEIT UND KONFORMITÄTSBESTÄTIGUNG

 Verantwortungsvoll einsetzen. Lesen Sie vor der Verwendung alle Anweisungen und Sicherheitshinweise.

SICHERHEITSMITTEILUNGEN

⚠️ ACHTUNG! Das Missachten dieser Sicherheitshinweise kann zu Bränden, Stromschlag oder sonstigen Verletzungen oder Schäden führen.

⚠️ VORSICHT! Um die Gefahr eines Stromschlags zu vermeiden, darf das Gerät NICHT geöffnet werden. Im Inneren des Geräts befinden sich keine Teile, die vom Benutzer gewartet werden können. Wenden Sie sich bei Reparaturfällen an den Community Support.

⚠️ ACHTEN SIE AUF KLEINTEILE! Ihr Gerät und das Zubehör können eine Erstickungsgefahr für Kleinkinder darstellen. Bewahren Sie beides außerhalb der Reichweite von Kleinkindern auf.

Der Ring Signal-Verstärker ist nur für die Verwendung in Innenräumen vorgesehen. Setzen Sie das Gerät keinen Flüssigkeiten aus. Wenn das Gerät oder der Adapter nass wird, trennen Sie das Gerät vorsichtig von der Steckdose. Achten Sie dabei darauf, dass Ihre Hände nicht feucht werden. Warten Sie, bis das Gerät/der vollständig getrocknet ist, bevor Sie es erneut an die Steckdose anschließen. Trocknen Sie das Gerät nicht mit einer externen Wärmequelle, z.B. einer Mikrowelle oder einem Haartrockner. Falls Ihr Gerät beschädigt zu sein scheint, verwenden Sie es nicht mehr. Um Stromschläge zu vermeiden, berühren Sie das Gerät nicht während eines Gewitters. Wenn das Gerät an eine Steckdose angeschlossen ist, wird es bei Herausziehen des Steckers vom Stromnetz getrennt. Schließen Sie dieses Gerät nur an eine leicht zugängliche Steckdose an.

SICHERHEITSHINWEISE FÜR AKKUS

VORSICHT BEI DER HANDHABUNG. Ihr Gerät enthält einen Lithium-Ionen-Polymer-Akku und darf nur von einem qualifizierten Dienstleister ausgetauscht werden. Zerlegen, öffnen, quetschen, verformen, durchstechen und zerkleinern Sie den Akku im Gerät nicht und versuchen Sie nicht, Zugang zum Akku zu erlangen. Sie dürfen den Akku nicht verändern oder wiederaufbereiten. Versuchen Sie nicht, Fremdkörper in den Akku einzuführen, tauchen Sie ihn nicht in Wasser oder andere Flüssigkeiten ein und setzen Sie ihn nicht Feuer, Explosionen

oder anderen Gefahren aus. Verwenden Sie den Akku nur für das System, für das er ausgelegt ist. Die Verwendung eines ungeeigneten Akkus oder Ladegeräts kann Brände, Explosionen, Auslaufen oder andere Gefahren zur Folge haben. Der Akku darf nicht kurzgeschlossen werden und die Akkupole dürfen nicht mit leitenden Metallgegenstände in Kontakt kommen. Achten Sie darauf, das Gerät oder den Akku nicht fallen zu lassen. Wenn das Gerät oder der Akku fallen gelassen wurde, insbesondere auf einer harten Oberfläche, und der Benutzer Schaden vermutet, versuchen Sie nicht, eine Reparatur durchzuführen. Wenden Sie sich an den Ring Kundenservice, um Unterstützung zu erhalten.

PRODUKTSPEZIFIKATIONEN

Modellnummer: 5B2856

Elektrische Leistung: 100–240 V ~50/60 Hz 40 mA

Temperaturbereich: 0°C - 40°C

Gerät der Schutzklasse II Für den Einsatz in Innenräumen

KONFORMITÄTSERKLÄRUNG

Hiermit erklärt Ring LLC, dass das Funkgerät „Ring Signal-Verstärker“ (5B2856) der Richtlinie 2014/53/EU und den relevanten gesetzlichen Vorschriften im Vereinigten Königreich entspricht. Den vollständigen Text der EU-Konformitätserklärungen finden Sie unter: ring.com/doc.pdf.

FUNKFREQUENZ-KONFORMITÄT

Zur Gewährleistung des Gesundheitsschutzes erfüllt dieses Gerät die Grenzwerte für die Exposition der Öffentlichkeit gegenüber elektromagnetischen Feldern gemäß der Empfehlung 1999/519/EG des Rates. Dieses Gerät sollte mit einem Abstand von mindestens 20 cm zwischen dem Funkgerät und Ihrem Körper installiert und betrieben werden.

Drathlose Funktionen: Z-Wave

Maximale äquivalente isotrope Strahlungsleistung:
868,4 - 869,85 MHz 3,47 dBm EIRP

SO RECYCLEN SIE IHR GERÄT ORDNUNGSGEMÄSS

In einigen Gegenden gibt es Vorschriften für die Entsorgung bestimmter elektronischer Geräte. Stellen Sie sicher, dass Sie Ihr Gerät gemäß den geltenden Gesetzen und Vorschriften entsorgen oder recyceln.

Per prima cosa, completa la configurazione nell'app.

1. Assicurati che Ring Alarm sia disattivato.
2. Nell'app di Ring tocca **Configura un dispositivo** e cerca **Amplificatore di portata** nel menu **Sicurezza**.
3. Segui quindi le istruzioni visualizzate nell'app per completare la configurazione.

Installa il dispositivo in casa.

1. Scegli una presa tra la stazione base e alcuni dei dispositivi più lontani dalla stazione base.
2. Lascia l'amplificatore di portata sempre collegato a una presa di corrente. Puoi spostare questo dispositivo su un'altra presa, se necessario, per amplificare la portata della rete Z-Wave.

INFORMAZIONI SULLA SICUREZZA E SULLA CONFORMITÀ



Utilizzare in modo responsabile. Leggere tutte le istruzioni e le informazioni sulla sicurezza prima dell'uso.

INFORMAZIONI SULLA SICUREZZA

⚠ AVVERTENZA! La mancata lettura e osservanza di queste istruzioni di sicurezza prima dell'utilizzo può causare incendi, scosse elettriche o altri danni e lesioni.

⚠ ATTENZIONE! Per ridurre il rischio di scosse elettriche, NON aprire l'unità. All'interno dell'unità non sono presenti parti riparabili dall'utente. Rivolgerti al servizio clienti per eventuali riparazioni.

⚠ FARE ATTENZIONE ALLE PARTI DI PICCOLE DIMENSIONI! Il dispositivo e gli accessori potrebbero rappresentare un grave pericolo per i bambini piccoli. Tenere fuori dalla portata dei bambini.

L'amplificatore di portata Ring deve essere utilizzato esclusivamente in ambienti interni. Non esporre il dispositivo a sostanze liquide. Se il dispositivo o l'alimentatore si bagna, scollegarlo con cautela facendo attenzione a non bagnarsi le mani e attendere che si asciughi completamente prima di ricollegarlo. Non tentare di asciugare il dispositivo con una fonte di calore esterna, ad esempio un forno a microonde o un asciugacapelli. Se il dispositivo sembra danneggiato, non continuare a utilizzarlo. Per evitare il rischio di scosse elettriche, in caso di temporale non toccare il dispositivo né i cavi a esso collegati. Se il dispositivo viene scollegato da una presa elettrica, verrà scollegato anche dall'alimentazione generale. Collegare il dispositivo solo a una presa di corrente facilmente accessibile.

SICUREZZA DELLA BATTERIA

MANEGGIARE CON CURA. Il dispositivo contiene una batteria ricaricabile ai polimeri di ioni di litio che deve essere sostituita solo da un fornitore di servizi qualificato. Non smontare, aprire, schiacciare, piegare, deformare, forare, lacerare o tentare di accedere alla batteria del dispositivo. Non modificare o rigenerare la batteria; non tentare di inserirvi corpi estranei, né di immergerla o esporla ad acqua o altri liquidi, a incendi, esplosioni o altri pericoli. Utilizzare la batteria solo per il sistema per il quale è specificata. L'uso di una batteria o di un

caricabatteria non qualificati può causare incendi, esplosioni, perdite o altri pericoli. Non cortocircuitare la batteria e non consentire a oggetti conduttivi metallici di entrare in contatto con i terminali della batteria. Evitare di far cadere il dispositivo o la batteria. Se il dispositivo o la batteria cadono, specialmente su una superficie dura, e si sospetta un danno, non tentare di ripararlo. Contattare il servizio clienti Ring per assistenza.

SPECIFICHE DEL PRODOTTO

Numero di modello: 5B28S6

Potenza elettrica: 100-240 V, ~50/60 Hz, 40 mA

Temperatura nominale: da 0 °C a 40 °C



Apparato di Classe II



Per uso in ambienti interni

DICHIARAZIONE DI CONFORMITÀ

Ring LLC dichiara che l'amplificatore di portata Ring (5B28S6) è conforme alla Direttiva 2014/53/UE e ai requisiti legali pertinenti del Regno Unito. Il testo integrale delle Dichiarazioni di conformità UE è disponibile al seguente indirizzo Internet: ring.com/doc.pdf.

CONFORMITÀ ALLE NORME DI ESPOSIZIONE ALLE RADIOFREQUENZE

Al fine di tutelare la salute umana, questo dispositivo rientra nei valori limite di esposizione del pubblico ai campi elettromagnetici stabiliti dalla Raccomandazione del Consiglio 1999/519/CE. Questo dispositivo deve essere installato e utilizzato a una distanza minima di 20 cm tra il dispositivo e il proprio corpo.

Caratteristiche wireless: Z-Wave

Limiti di potenza isotropa irradiata equivalente:

da 868,4 a 869,85 MHz pari a 3,47 dBm EIRP

RICICLAGGIO CORRETTO DEL DISPOSITIVO

In alcune regioni, lo smaltimento di alcuni dispositivi elettronici è disciplinato da norme. Assicurarsi di smaltire o riciclare il dispositivo in conformità alle leggi e alle normative vigenti a livello locale.

En primer lugar, completa la configuración en la app.

1. Asegúrate de que Ring Alarm está desactivado.
2. En la app de Ring, pulsa **Configurar un dispositivo** y busca el **Extensor de alcance** en el menú **Seguridad**.
3. Sigue las instrucciones de la app para completar la configuración.

A continuación, instala el dispositivo en tu casa.

1. Elige una toma de corriente entre tu estación base y algunos de los dispositivos más alejados de tu estación base.
2. Deja el extensor de alcance enchufado a una toma de corriente en todo momento. Puedes mover el extensor de alcance a otra toma si necesitas ampliar el rango de la red Z-Wave.

INFORMACIÓN SOBRE SEGURIDAD Y CUMPLIMIENTO



Usar de forma responsable. Leer todas las instrucciones y la información sobre seguridad antes de utilizar el producto.

INFORMACIÓN DE SEGURIDAD

⚠️ ADVERTENCIA No leer ni cumplir estas instrucciones de seguridad podría dar lugar a incendios, descargas eléctricas o daños de cualquier otro tipo.

⚠️ PRECAUCIÓN Para reducir el riesgo de descarga eléctrica, NO abras la unidad. En el interior de la unidad no hay piezas que el usuario pueda reparar. Consulta con el Soporte al Cliente para cualquier reparación.

⚠️ CUIDADO CON LAS PIEZAS PEQUEÑAS El dispositivo y sus accesorios pueden suponer un peligro de asfixia para los niños pequeños. Mantener fuera del alcance de los niños.

El extensor de alcance de Ring es solo para uso en interiores. No expongas el dispositivo a sustancias líquidas. Si el dispositivo o el adaptador se moja, desconéctalo con cuidado sin mojarte las manos y espera a que se seque por completo antes de volver a conectarlo. No intentes secar el dispositivo con una fuente de calor externa como un microondas o un secador de pelo. Si el dispositivo parece estar dañado, deja de usarlo de inmediato. Para evitar el riesgo de descarga eléctrica, no toques el dispositivo durante una tormenta eléctrica. Si este dispositivo está conectado a una toma de corriente eléctrica, se desconectará del suministro eléctrico de corriente alterna al desconectarlo. Conecta este dispositivo solo a una toma de corriente de fácil acceso.

SEGURIDAD DE LA BATERÍA

MANIPULAR CON CUIDADO. El dispositivo contiene una batería recargable de polímero de iones de litio y sólo podrá reemplazarla un proveedor de servicios cualificado. No desmontes, abras, aplastes, dobles, deformes, perfores, destruyas ni intentes acceder a la batería del dispositivo. No modifies o reconstruyas la batería, no intentes insertar objetos extraños en la batería, ni la sumerjas o la expongas al agua u otros líquidos, ni la expongas al fuego, a una explosión o a otros peligros. Utiliza la batería únicamente en el sistema para el que

está indicada. El uso de baterías o cargadores no aptos puede suponer riesgos de incendio, explosión, fugas u otros peligros. No provokes un cortocircuito en una batería ni permitas que objetos metálicos conductores entren en contacto con los terminales de la misma. Evita que el dispositivo o la batería se caigan. Si el dispositivo o la batería se caen, especialmente sobre una superficie dura, y el usuario sospecha que se han producido daños, no intentes repararlos. Ponte en contacto con el Servicio de Atención al Cliente de Ring.

ESPECIFICACIONES DEL PRODUCTO

Número de modelo: 5B28S6

Clasificación eléctrica: 110-240 V ~50/60 Hz 40mA

Clasificación de temperatura: 0°C - 40°C



Aparato de clase II



Para uso en interiores

DECLARACIÓN DE CONFORMIDAD

Por la presente, Ring LLC declara que este equipo radioeléctrico tipo Extensor de alcance de Ring (5B28S6) cumple con la Directiva 2014/53/EU y los requisitos legales pertinentes del Reino Unido. El texto completo de la Declaración de conformidad de la UE está disponible en la siguiente dirección en Internet: ring.com/doc.pdf.

CUMPLIMIENTO DE RADIOFRECUENCIA

Para salvaguardar la salud humana, este dispositivo cumple con los umbrales de exposición a campos electromagnéticos establecidos para el público conforme la recomendación del Consejo 1999/519/CE. La instalación y operación de este dispositivo debe realizarse con una distancia de al menos 20 cm entre el radiador y el operador.

Funciones inalámbricas: Z-Wave

Potencia isotrópica radiada equivalente máxima:

868,40 - 869,85 MHz 3,47 dBm EIRP

RECICLA TU DISPOSITIVO DE FORMA CORRECTA

En algunas zonas, la eliminación de determinados dispositivos electrónicos está regulada. Elimina o recicla tu dispositivo según la legislación y las regulaciones locales.

Voltooi eerst de installatie in de app.

1. Zorg ervoor dat je Ring Alarm is uitgeschakeld.
2. Tik in de Ring-app op **Een apparaat instellen** en zoek de **Signaalversterker** in het menu **Beveiliging**.
3. Volg daarna de instructies in de app om de configuratie te voltooien.

Plaats nu het apparaat op de juiste locatie in huis.

1. Kies een stopcontact tussen het basisstation en enkele van de apparaten die het verst van het basisstation zijn verwijderd.
2. De signaalversterker moet altijd op een stopcontact zijn aangesloten. Je kunt de signaalversterker op een ander stopcontact aansluiten om het bereik van het Z-Wave-netwerk uit te breiden.

INFORMATIE OVER VEILIGHEID EN NALEVING



Verantwoord gebruik. Lees vóór gebruik alle instructies en veiligheidsinformatie.

VEILIGHEIDSGEGEVINGEN

⚠ WAARSCHUWING! Het niet lezen en opvolgen van deze veiligheidsinstructies voor gebruik kan leiden tot brand, elektrische schokken, anders letsel of andere schade.

⚠ LET OP! Open het apparaat NIET en verminder het risico op elektrische schokken. Er bevinden zich geen onderdelen die door de gebruiker kunnen worden gerepareerd. Raadpleeg de klantenservice voor eventuele reparaties.

⚠ LET OP: BEVAT KLEINE ONDERDELEN! Je apparaat en de accessoires bevatten kleine onderdelen die verstikkingsgevaar kunnen opleveren voor kleine kinderen. Buiten bereik van kleine kinderen houden.

De Ring-signaalversterker is alleen bedoeld voor gebruik binnenshuis. Stel het apparaat niet bloot aan vloeistoffen. Als het apparaat of de adapter nat wordt, haal je voorzichtig en zonder je handen nat te maken de stekker uit het stopcontact. Wacht tot het apparaat volledig droog is voordat je het weer aansluit. Gebruik geen externe warmtebron – zoals een magnetron of een föhn – om het apparaat te drogen. Als de adapter beschadigd lijkt te zijn, mag je het apparaat niet meer gebruiken. Om een elektrische schok te voorkomen dien je het apparaat niet aan te raken tijdens onweer. Bij aansluiting op het stopcontact sluit je het apparaat af van het stroomnet als je de stekker eruit trekt. Sluit dit apparaat alleen aan op een goed toegankelijk stopcontact.

ACCUEUVEIGHEID

BREKELBAAR. Het apparaat heeft een oplaadbare lithium-ion-polymeer-accu en dient alleen te worden vervangen door een gekwalificeerde serviceprovider. De gebruiker dient de accu niet te demonteer, openen, verbrijzelen, buigen, vervormen, lek te prikken, verscheuren, of uit het apparaat proberen te halen. Wijzig of reproduceer de batterij niet. Probeer geen vreemde voorwerpen in de batterij te plaatsen, dompel deze niet onder in water of andere vloeistoffen, en stel deze

niet bloot aan brand, explosies of andere gevaren. Gebruik de accu alleen in het apparaat waarvoor deze bestemd is. Het gebruik van een niet-gekwalificeerde accu of lader kan een risico op brand, explosie, lekkage of andere schade opleveren. Voorkom kortsluiting van de batterij en zorg ervoor dat er geen metalen geleidende voorwerpen in contact komen met de polen van de batterij. Laat het apparaat of de accu niet vallen. Als het apparaat of de accu valt, met name op een hard oppervlak, en je vermoedt dat er een beschadiging is ontstaan, mag je deze niet zelf repareren. Neem voor ondersteuning contact op met de klantenservice van Ring.

PRODUCTSPECIFICATIES

Modelnummer: 5B28S6

Elektrische specificaties: 100-240V ~50/60Hz 40mA

Functioneert bij: 0 - 40 °C



Apparaat uit klasse II



Voor gebruik binnenshuis

CONFORMITEITSVERKLARING

Hierbij verklaart Ring LLC dat de radioapparatuur Ring Range Extender (5B28S6) in overeenstemming is met Richtlijn 2014/53/EU en voor het VK relevante wettelijke vereisten. De volledige tekst van de EU-conformiteitsverklaring vind je op het volgende internetadres: ring.com/doc.pdf.

OVEREENSTEMMING RADIOFREQUENTIE

Om de menselijke gezondheid te beschermen, voldoet dit apparaat aan de drempelwaarden voor blootstelling van het algemene publiek aan elektromagnetische velden volgens aanbeveling 1999/519/EG van de Raad. Dit apparaat moet worden geïnstalleerd en bediend op een afstand van ten minste 20 cm van de radiator en je lichaam.

Draadloze functies: Z-Wave

Maximaal equivalent isotropisch uitgestraald vermogen:

868,40 - 869,85 MHz 3,47 dBm EIRP

JE APPARAAT CORRECT RECYCLEN

In sommige gemeentes is het afvoeren van bepaalde elektronische apparaten wettelijk geregeld. Neem de plaatselijke wet- en regelgeving in acht bij het weggooien of recyclen van je apparaat.

Først fullfører du oppsettet i appen.

1. Kontroller at Ring-alarmen er deaktivert.
2. I Ring-appen trykker du på **Set Up a Device** (Konfigurer en enhet) og finner **Range Extender** (Rekkeviddeforsterker) i menyen **Security** (Sikkerhet).
3. Følg instruksjonene i appen for å fullføre konfigurasjonen.

Deretter installerer du enheten i hjemmet.

1. Velg et uttak mellom basestasjonen og noen av enhetene lengst unna basestasjonen.
2. Rekkeviddeforsterkeren må alltid være koblet til et uttak. Du kan flytte rekkeviddeforsterkeren til en annen kontakt om nødvendig for å utvide rekkevidden til Z-Wave-nettverket.

INFORMASJON OM SIKKERHET OG OVERHOLDELSE



Bruk på en ansvarlig måte. Les alle instruksjoner og sikkerhetsopplysninger før bruk.

SIKKERHETSINFORMASJON

⚠ ADVARSEL! Hvis du ikke leser og følger disse sikkerhetsinstruksjonene, kan det føre til brann, elektrisk støt eller andre skader.

⚠ ADVARSEL! Du kan redusere faren for elektriske støt ved IKKE å åpne enheten. Det er ingen deler i enheten som brukeren kan utføre service på. Kontakt kundestøtte for eventuelle reparasjoner.

⚠ VÆR OPPMERKSOM PÅ SMÅ DELER! Enheten og tilbehøret kan utgjøre en kveldningsfare for små barn. Oppbevares utilgjengelig for små barn.

Ring Range Extender er kun til innendørs bruk. Ikke utsett enheten for væske. Hvis enheten eller adapteren blir våt, koble du den forsiktig fra uten å få hendene våte og venter på at enheten skal tørke helt før du kobler den til igjen. Ikke prøv å tørke enheten med en ekstern vaskemiddel, for eksempel en mikrobølgeovn eller en hårføner. Hvis enheten ser ut til å være skadet, må du slutte å bruke den umiddelbart. For å unngå fare for elektrisk støt må du ikke berøre enheten under tordenvær. Når denne enheten er koblet til en stikkontakt, koble du enheten fra strømmettet ved å koble den fra stikkontakten. Denne enheten skal bare kobles til en lett tilgjengelig stikkontakt.

BATTERISIKKERHET

HÅNTER FORSIKTIG. Enheten inneholder et oppladbart litiumionbatteri og bør bare byttes ut av kvalifisert servicepersonell. Ikke demonter, åpne, knus, bøy, deform, punkter, makuler eller prøv å få tilgang til batteriet i enheten. Du må ikke modifisere eller reproducere batteriet, prøve å sette inn fremmedlegemer i batteriet eller senke det ned i vann eller andre væsker, utsette det for batteri, eksplosjon eller andre farer. Batteriet skal bare brukes i systemet som det er spesifisert for. Bruk av et batteri eller en lader som ikke oppfyller kravene, kan føre til fare for brann, eksplosjon, lekkasje eller andre farer. Ikke kortslett et batteri eller la metall-ledende gjenstander komme i kontakt med batteripolene. Unngå å miste enheten eller batteriet i

bakken. Hvis du mister enheten eller batteriet i bakken, spesielt på et hardt underlag, og det foreligger mistanke om skade, må du ikke prøve å reparere enheten. Kontakt Rings kundestøtte for å få hjelp.

PRODUKTSPEISIFIKASJONER

Modellnummer: 5B2856

Elektrisk klassifisering: 100–240 V ~50/60 Hz 40 mA

Temperaturområde: 0–40°C



Klasse II-apparat



For innendørs bruk

SAMSVARSEKLÆRING

Ring LLC erklærer herved at radioutstyret Ring Range Extender (5B2856) er i samsvar med direktiv 2014/53/EU og relevante lovbestemmelser i Storbritannia. Den fullstendige teksten i EU-samsvarserklæringen er tilgjengelig på følgende Internett-Adresse: ring.com/doc.pdf.

OVERHOLDELSE AV RADIOFREKVENSD

For å beskytte menneskers helse overholder denne enheten grensene for allmenn eksponering for elektromagnetiske felt i henhold til rådsanbefaling 1999/519/EC. Enheten må monteres og brukes med en minsteavstand på 20 cm mellom radiatoren og kroppen din.

Trådløse egenskaper: Z-Wave
Maksimal ekvivalent, isotropisk stråleeffekt:
868,4–869,85 MHz 3,47 dBm EIRP

RESIRKULER ENHETEN PÅ RIKTIG MÅTE

I noen områder er avhending av enkelte elektroniske enheter regulert. Sørg for at du avhender eller resirkulerer enheten i henhold til lokale lover og forskrifter.

Slutför konfigurationen i appen.

1. Kontrollera att Ring-larmet är avaktiverat.
2. Tryck på **Set Up a Device** (Konfigurera en enhet) i Ring-appen och välj **Range Extender** på menyn **Security** (Säkerhet).
3. Slutför konfigurationen genom att följa instruktionerna i appen.

Montera enheten.

1. Välj ett uttag mellan basstationen och de enheter som är längst bort från basstationen.
2. Range Extender ska alltid vara ansluten till ett eluttag. Du kan flytta Range Extender till ett annat uttag om det behövs för att expandera Z-Wave-nätverkets räckvidd.

INFORMATION OM SÄKERHET OCH EFTERLEVNAD



Använd ansvarsfullt. Läs alla instruktioner och all säkerhetsinformation noggrant före användning.

SÄKERHETSINFORMATION

⚠ WARNING! Om du inte läser och följer de här säkerhetsanvisningarna före användning kan det leda till brand, elektriska stötar eller andra personskador och skador på utrustningen.

⚠ OBS! För att minska risken för elektriska stötar öppna INTE enheten. Det finns inga delar inuti enheten som användaren kan utföra service på. Vänd dig till kundtjänst för eventuella reparationer.

⚠ SE UPP FÖR SMÅDELAR! Enheten och tillbehören kan utgöra en kvävningrisk för små barn. Förvara dem utom räckhåll för små barn.

Ring Range Extender är endast avsedd för inomhusbruk. Utsätt inte enheten för vätskor. Om enheten eller adaptern blir blöta koppla ur enheten utan att bli blöt om händerna. Vänta tills enheten har torkat innan du kopplar in den igen. Försök inte torka enheten med hjälp av en extern värmekälla, som en mikrovågsugn eller hårtork. Om det verkar som om enheten är skadad måste du omedelbart sluta använda den. Undvik risk för elektriska stötar genom att inte vidröra enheten under åskväder. När denna enhet är ansluten till ett eluttag avbryts anslutningen till elnätet om enheten kopplas från. Anslut endast enheten till ett lättåtkomligt eluttag.

BATTERISÄKERHET

HANTERAS VARSAMT. Enheten innehåller ett uppladdningsbart litiumjonpolymerbatteri och ska endast bytas ut av en kvalificerad serviceleverantör. Du får inte ta isär, öppna, krossa, böja, deformera, punktera eller försöka komma åt batteriet i enheten. Du får inte modifiera eller återtilverka batteriet, försöka föra in främmande föremål i batteriet eller sänka ned det i vatten eller andra vätskor, och inte heller utsätta det för brand, explosion eller annan fara. Använd endast batteriet för det system som det är avsett för. Om du använder ett batteri eller en laddare som inte är godkänd kan det medföra risk för brand, explosion, läckage eller annan fara. Kortslut inte batteriet och låt inte ledande metallobjekt komma i kontakt med batteripolerna.

Undvik att tappa enheten eller batteriet. Om du tappar enheten eller batteriet, särskilt på en hård yta, och misstänker skada ska du inte försöka reparera enheten/batteriet. Kontakta kundtjänst hos Ring för att få hjälp.

PRODUKTSPECIFIKATIONER

Modellnummer: 5B28S6

Elektrisk klass: 110–240 V_~50/60 Hz 40 mA

Temperaturklass: 0 °C–40 °C



Apparat i klass II



För inomhusbruk

FÖRSÄKRAN OM ÖVERENSSTÄMME

Härmed intygar Ring LLC att radioutrustningen Ring Range Extender (5B28S6) uppfyller direktivet 2014/53/EU och relevanta lagkrav i Storbritannien. Den fullständiga texten i EU-försäkran om överensstämmelse finns på adressen: ring.com/doc.pdf.

ÖVERENSSTÄMME MED RADIOFREKVENSKRAV

I syfte att skydda människors hälsa uppfyller den här enheten gränsvärdena för exponering av allmänheten för elektromagnetiska fält enligt Europeiska rådets rekommendation 1999/519/EC. Denna utrustning bör installeras och användas med ett minsta avstånd på 20 cm mellan enheten och din kropp.

Trådlösa funktioner: Z-Wave

Maximal ekvivalent isotropisk utstrålad effekt: 868,4–869,85 MHz 3,47 dBm EIRP

ÅTERVINNA ENHETEN

I vissa områden finns det lagar och regler för kassering av vissa elektroniska enheter. Du måste kassera eller återvinna enheten enligt de lokala lagarna och reglerna.

Määritä ensin sovelluksen asetukset.

1. Varmista, että Ring Alarm on poissa päältä.
2. Valitse Ring-sovelluksessa **Set Up a Device** (Määritä laite) ja etsi **Security** (Turvallisuus) -valikosta **Range Extender** (Kantaman laajennin).
3. Viimeistelemään määrittäminen sovelluksen ohjeiden mukaisesti.

Asenna sitten laite kotiisi.

1. Valitse pistorasia, joka on tukiaseman ja siitä kauimpana olevien laitteiden välissä.
2. Pidä kantaman laajenninta aina pistorasiaan kytkettyinä. Voit tarvittaessa siirtää kantaman laajentimen toiseen pistorasiaan, jos haluat muuttaa Z-Wave-verkon kantaman laajennusta.

TURVALLISUUS- JA VAATIMUSTENMUKAISUUSTIEDOT



Käytä vastuullisesti. Lue kaikki ohjeet ja turvallisuustiedot ennen käyttöä.

TURVALLISUUSTIEDOT

VAROITUS! Näiden turvallisuusohjeiden lukematta ja noudattamatta jättäminen ennen käyttöä voi aiheuttaa tulipalon, sähköiskun tai muun vamman tai vahingon.

HUOMIO! Sähköiskon välttämiseksi ÄLÄ avaa laitetta. Laitteen sisällä ei ole käyttäjän korjattavissa olevia osia. Jos laite tarvitsee korjausta, ota yhteyttä asiakastukeen.

KÄSITTELE PIENIÄ OSIA VAROEN! Laite ja sen lisävarusteet voivat aiheuttaa tukehtumisvaaran pienille lapsille. Pidä ne poissa lasten ulottuvilta.

Ring-kantaman laajennin on tarkoitettu vain sisäkäyttöön. Älä altista laitteita nesteille. Jos laite tai sovitin kastuu, irrota se virransyötöstä varovasti niin, etteivät kätesi kastu. Odota, että laite kuivuu täysin, ennen kuin liität sen uudelleen. Älä yritä kuivata laitetta ulkoisella lämmönlähteellä, kuten mikroaaltouunilla tai hiustenkuivaajalla. Jos epäilet laitteen olevan vahingoittunut, lopeta sen käyttö heti. Älä koske laitteeseen ukkosmyrskyn aikana, jotta vältyt sähköiskulta. Kun tämä laite on yhdistetty sähköpistorasiaan, virran katkaiseminen irrottaa sen sähköverkosta. Kytke tämä laite vain helposti saatavilla olevaan pistorasiaan.

AKKUTURVALLISUUS

KÄSITTELE VAROEN. Laitteessa on litiumionipolymeeriakku, jonka saa vaihtaa vain ammattitaitoinen palveluntarjoaja. Älä pura osiin, avaa, murskaa, taivuta, turmelte, lävistä tai revi laitetta tai muulla tavalla yritä päästä käsiksi laitteen akkuun. Älä muuta tai valmista akku uudelleen, älä työnnä akkuun vierasesineitä, älä upota akku veteen tai muihin nesteisiin tai altista sitä vedelle tai muille nesteille, tullelle, räjähteille tai muille vaaratekijöille. Käytä akku vain siihen järjestelmään, johon se on tarkoitettu. Sopimattoman akun tai laturin käyttäminen voi johtaa tulipaloon, räjähdykseen, akun vuotamiseen tai muihin vaaratilanteisiin. Älä aiheuta akun oikosulua tai kosketa akun napoja sähköä johtavilla

metallisineillä. Älä pudota laitetta tai akku. Jos laite tai akku putoaa kovalle pinnalle, ja epäilet, että laite tai akku on vahingoittunut, älä yritä tehdä itse korjauksia. Pyydä neuvoa Ring-asiakaspalvelusta.

TEKNISEK TIEDOT

Mallinnumero: 5B2B56

Sähköluokitus: 100–240 V ~50/60 Hz 40 mA

Lämpötilaluokitus: 0 °C – 40 °C



Luokan II laite



Sisäkäyttöön

VAATIMUSTENMUKAISUUSVAKUUTUS

Ring LLC vakuuttaa täten, että radiolaitetyyppi Ring- kantaman laajennin (5B2B56) on direktiivin 2014/53/EU sekä Yhdistyneen kuningaskunnan asiaankuuluvien lakimääräysten mukainen. EU:n vaatimustenmukaisuusvakuutuksen täysimittainen teksti on saatavilla seuraavassa internetosoitteessa: ring.com/doc.pdf.

RADIOTAAJUUDEN VAATIMUSTENMUKAISUUS

Tämä laite täyttää EU:n neuvoston suosituksen väestölle turvallisesta elektromagneettisille kentille altistumisesta (1999/519/EY). Tämä laite on asennettava ja sitä on käytettävä niin, että värähtelijän ja käyttäjän välinen jännä vähintään 20 cm tilaa.

Langattomat ominaisuudet: Z-Wave

Suurin ekvivalentinen isotrooppinen säteilyteho:

868,40–869,85 MHz 3,47 dBm EIRP

LAITTEEN ASIANMUKAINEN KIERRÄTYS

Joillain alueilla tietyjen elektroniikkalaitteiden hävittämistä on säädely laeilla ja määräyksillä. Hävitä tai kierrätä laite paikallisten lakien ja määräysten mukaisesti.

Først skal du fuldføre konfigurationen i appen.

1. Sørg for, at din Ring Alarm er slået fra.
2. I Ring-appen skal du trykke på **Set Up a Device** (Konfigurer enhed) og finde **Range Extender** (Områdeforlænger) i menuen **Security** (Sikkerhed).
3. Følg vejledningen i appen for at fuldføre konfigurationen.

Installer derefter enheden i dit hjem.

1. Vælg en stikkontakt mellem din basestation og nogle af enhederne længst væk fra basestationen.
2. Sørg for, at områdeforlængerens altid er sluttet til en stikkontakt. Du kan flytte områdeforlængerens til et andet stik efter behov for at udvide rækkevidden af dit Z-Wave-netværk.

SIKKERHEDSANVISNINGER OG KOMPATIBILITETSOPLYSNINGER



Brug med omtanke. Læs alle instruktioner og sikkerhedsanvisninger før brug.

SIKKERHEDSANVISNINGER

⚠ ADVARSEL! Hvis du ikke læser og følger disse sikkerhedsanvisninger, inden du bruger enheden, kan det medføre brand, elektrisk stød eller anden skade.

⚠ FORSIGTIG! For at reducere risikoen for elektrisk stød må enheden IKKE åbnes. Ingen dele i enheden kræver vedligeholdelse af brugeren. Kontakt kundesupport for enhver reparation.

⚠ VÆR OPMÆRKSOM PÅ SMÅ DELE! Enheden og tilbehør medfører kvælningsrisiko for små børn. Opbevares utilgængeligt for små børn.

Ring Range Extender er kun til indendørs brug. Udsæt ikke enheden for væsker. Hvis din enhed eller adapter bliver våd, skal du tage stikket ud af enheden uden at få våde hænder og vente på, at enheden er helt tør, før du tilslutter den igen. Forsøg ikke at tørre enheden med en ekstern varmekilde, f.eks. en mikrobølgeovn eller en hårtørrer. Hvis enheden lader til at være beskadiget, skal du straks holde op med at bruge den. Du må ikke berøre enheden under et tordenvejr, da der kan være risiko for elektrisk stød. Når denne enhed er sluttet til en stikkontakt, vil frakobling af denne enhed frakoble den fra lysnettet. Slut kun denne enhed til en lettilgængelig stikkontakt.

BATTERISIKKERHED

SKAL HÅNTERES FORSIGTIGT. Enheden indeholder et genopladeligt litium-ion-polymer-batteri og bør kun udskiftes af autoriserede servicemedarbejdere. Undlad at åbne batteriet, skille det ad, lave hul i det, rive det over, knuse, bøje eller på anden vis manipulere det eller forsøge at få adgang til batteriet i din enhed. Undlad at modificere eller genfremsætte batteriet, indsætte fremmedlegemer i batteriet, nedsænke det i eller udsætte det for vand og andre væsker, samt at udsætte det for brand, eksplosion eller anden fare. Brug kun batteriet til det system, det er beregnet til. Brug af et batteri eller en oplader, der ikke er godkendt, kan udgøre en risiko for brand, eksplosion,

lækage eller anden fare. Batteriet må ikke kortsluttes, og ledende metalgenstande må ikke komme i kontakt med batteripolerne. Undgå at tåbe enheden eller batteriet. Hvis enheden eller batteriet tåbes, især på en hård overflade, og brugeren har mistanke om skader, må der ikke foretages forsøg på reparation. Kontakt Rings kundesupport for at få hjælp.

PRODUKTSPECIFIKATIONER

Modelnummer: 5B2856

Elektrisk klassificering: 100-240 V ~ 50/60 Hz 40 mA

Temperaturklassificering: 0°C - 40°C



Klasse II-apparat



Til indendørs brug

OVERENSSTEMMELSESERKLÆRING

Ring LLC erklærer hermed, at radioudstyrstypen Ring Range Extender (5B2856) er i overensstemmelse med direktiv 2014/53/EU og relevante lovkra v i Storbritannien. EU-overensstemmelseserklæringernes fulde ordlyd er tilgængelig på følgende internetadresse: ring.com/doc.pdf.

OVERHOLDELSE AF RADIOFREKVENSGREGLER

For at beskytte menneskers sundhed opfylder denne enhed grænseværdierne for befolkningens eksponering for elektromagnetiske felter i henhold til Rådets henstilling 1999/519/EF. Dette udstyr skal monteres og anvendes med en minimumsafstand på 20 cm mellem strålingskilden og din krop.

Trådløse funktioner: Z-Wave

Maksimal ækvivalent isotropisk udstrålet effekt:

868,40 - 869,85 MHz 3,47 dBm EIRP

KORREKT GENANVENDELSE AF DIN ENHED

I nogle områder kan bortskaffelse af visse elektroniske apparater være reguleret. Sørg for at bortskaffe eller genanvende enheden i overensstemmelse med lokale love og regler.

أولاً، اكمل التفعيل في التطبيق.

١. تأكد من تعطيل جهاز Ring Alarm الخاص بك.
٢. في تطبيق Ring، انقر **Set Up a Device** ثم ابحث عن **Range Extender** في قائمة **Security**.
٣. اتبع التعليمات في التطبيق لاستكمال التفعيل.

ثم قم بتركيب الجهاز في منزلك.

١. اختر مخرجاً كهربائياً يقع بين وحدة القاعدة الخاصة بك والأجهزة الأبعد عن وحدة القاعدة.
٢. اترك موسع النطاق موصلاً بالكهرباء عبر مخرج الحائط طوال الوقت. يمكنك تحريك موسع النطاق ونقله إلى مخرج كهربائي آخر حسب احتياجاتك لتوسيع نطاق شبكة Z-Wave الخاصة بك.

بيانات السلامة والمطابقة

استخدام مسؤول، اقرأ كافة الإرشادات ومعلومات السلامة قبل الاستخدام.



تعليمات السلامة

⚠ **تحذير:** قد يؤدي عدم قراءة وتأييد تعليمات السلامة هذه إلى حدوث حريق أو صدمة كهربائية أو إصابات أو أضرار أخرى.

⚠ **تحذير:** لتقليل خطر الصدمة الكهربائية، لا تلمس بفتح الوحدة. لا توجد قطع قابلة للتصلب أو التغيير من طرف المستخدم بإدخال الوحدة. توجه إلى خدمة العملاء لأية تصليحات.

⚠ **تحذير من القطع الصغيرة:** الجهاز وملحقاته قد يشكّلون خطر اختناق للأطفال الصغار، براءه ابعاد الأجزاء عن متناول الأطفال.

جهاز Ring Range Extender مصمم للاستخدام في المساحات الداخلية فقط. لا تعرض الجهاز الخاص بك لأي سوائل، إذا تعرض الجهاز أو المحول للبلل، قم بنزع الجهاز بحرص من الكهرباء دون أن يتبلل بك وانتظر أن يجف تماماً قبل أن تحاول إعادة توصيله بالكهرباء. لا تحاول تفكيك الجهاز أو محول الكهرباء باستخدام مصدر حرارة خارجي مثل الميكروويف التاوي، ميسف الشعر، إذا بدأ لك الجهاز وقد تعرض لأي ضرر، أوقف الاستعمال فوراً، لتجنب مخاطر الصدمة الكهربائية، لا تلمس الجهاز خلال عاصفة رعدية. عند توصيل هذا الجهاز بمخرج حائط كهربائي اعتيادي، فصل الجهاز عن الكهرباء سيقوم بفضله أيضاً من المصدر الأساسي للكهرباء. قم بتوصيل الجهاز بالكهرباء فقط في مخرج كهربائي يسهل الوصول إليه.

سلامة البطارية

التعامل برفق، يحتوي جهازك على بطارية قابلة لإعادة الشحن مصنعة من مادة lithium-ion polymer ويجب استبدالها فقط عن طريق مركز خدمة معتمد. لا تحاول فك، فتح، سحق، نثني، تشويه، أحداث ثقب، تهريق، احراق أو أي فعل آخر من شأنه الوصول إلى البطارية الموجودة بجهازك. لا تحاول تفكيك أو إعادة تصنيع البطارية ولا تحاول ادخال أو جسم غريب بإدخال البطارية ولا تحاول تعريضها للماء أو عمورها تحت الماء أو أي سوائل أخرى ولا تحاول تعريضها للحرارة المتفجرات أو أي مواد خطيرة. قم فقط باستخدام البطارية لصالح النظام التي صُممت لاستخدامها استخدام بطارية أو شحن غير معتمدين هو أمر قد يتسبب في وقوع حريق، انفجار تسرب أو خطر

آخر لا تحاول فصل دائرة كهرباء البطارية أو تحاول إيصال مواد معدنية موصلة للكهرباء بمخرج البطارية. تجنب إيصال الجهاز أو البطارية، إذا وقع الجهاز أو البطارية، خاصة على سطح صلب، وشككت في وقوع ضرر للجهاز أو البطارية بسبب الوقوع، لا تحاول إصلاح أي منهما. اتصل بخدمة العملاء للحصول على المساعدة الملائمة.

بيانات المنتج

رقم الموديل: 5B28S6

التصنيف الكهربائي: 40mA 50/60Hz ~ 100-240V

تصنيف درجة الحرارة: صفر° مئوية - ٤٠° مئوية

جهاز من الدرجة الثانية للاستخدام في المساحات الداخلية

إعلان المطابقة والامتثال

بموجب هذا، تعلن شركة Ring LLC أن جهاز الإرسال من نوع Ring Contact Sensor (5B28S6) ومتطلبات لوائح المملكة المتحدة ذات الصلة، يتوفر النص الكامل لإعلان المطابقة الصادر عن الاتحاد الأوروبي على عنوان الإنترنت التالي: ring.com/doc.pdf

الامتثال للترددات اللاسلكية

لحماية الصحة البشرية، يستوفي هذا الجهاز متطلبات الحدود القصوى الخاصة بتعرض العامة للمجالات الكهرومغناطيسية وفقاً لتوصية المجلس 1999/519/EC. ينبغي تثبيت هذا الجهاز وتشغيله مع ترك مسافة لا تقل عن ٢٠ سم بين الرادياتير وحجمك.

مميزات الجهاز اللاسلكية Z-Wave

الحد الأقصى للقدرة المشعة الفعالة:

868.40 - 869.85 MHz 3.47 dBm ERP

كيفية إعادة تدوير الجهاز بصورة صحيحة

في بعض المناطق، يخضع التخلص من بعض الأجهزة الإلكترونية لبعض القوانين. تأكد من التخلص من أو إعادة تدوير جهازك بما يتفق مع القوانين واللوائح المحلية لديك.

MANUALS

Find online manuals at: / Pour consulter les manuels en ligne, rendez-vous sur : / Online-Handbücher finden Sie unter: / Per consultare manuali online, visita la pagina: / Para revisar manuales en línea, visita: / Voor online handleidingen bezoek je: / Du kan lese elektroniske håndbøker din på: / Information om onlinehandböcker finns på: / Voit online-käyttöoppaat osoitteessa: / Hvis du ønsker at læse online manualer, kan du gå til: / يمكنك الوصول الى كافة ادلة الاستخدام عبر ring.com/alarm-manual

WARRANTY

Find warranty information at: / Pour consulter votre couverture de garantie, rendez-vous sur : / Informationen zur Herstellergarantie finden Sie unter: / Per consultare la copertura della tua garanzia, visita la pagina: / Para revisar la cobertura de la garantía, visita: / Om je garantie te bekijken bezoek je: / Du kan lese gjennom garantidekningen din på: / Information om garantiskydd finns på: / Voit tutustua takuutietoihin osoitteessa: / Hvis du ønsker at gennemgå din garantidekning, kan du gå til ring.com/warranty

Z-WAVE

For Z-Wave technical information, visit: / Pour obtenir des informations techniques sur Z-Wave, visitez : / Technische Informationen zu Z-Wave finden Sie unter: / Per informazioni tecniche su Z-Wave, visita: / Para obtener información técnica de Z-Wave, visite: / Ga voor technische informatie over Z-Wave naar: / For teknisk informasjon om Z-Wave, besøk: / För teknisk information om Z-Wave, besök: / Lisätietoja Z-Wave-teknisistä tiedoista on osoitteessa: / For teknisk informasjon om Z-Wave, besøg / للبيانات التقنية الخاصة بشبكة Z-wave قم بزيارة: ring.com/z-wave

ring.com/help

UK +44 1727 26 3045

EU +800 8700 9781

Saudi Arabia +80081 47867

UAE +80001 84084

South Africa +27 800993700

Worldwide +1 310 929 7085

ring

Ring
Singel 542
1017 AZ Amsterdam
The Netherlands

Ring
1 Principal Place, Worship Street
London, EC2A 2FA
United Kingdom

© 2021 Ring LLC or its affiliates.

Ring and all related marks are trademarks of Ring LLC or its affiliates.

